



 **mature**

 **SantaLuzia®**

 **Moldurarte®**



A combinação de madeira e natureza formam a palavra 'Mature' que expressa a ideia de amadurecimento, tanto no contexto da nossa marca como no nosso processo.

Toda a madeira que processamos e comercializamos provém exclusivamente de florestas plantadas, o que elimina a exploração de florestas nativas e contribui para o sustento de inúmeras famílias rurais.

Nossas práticas de manejo florestal sustentável garantem a utilização responsável dos recursos naturais, possibilitando a produção de matéria-prima de alta qualidade e produtos duradouros reforçando nosso compromisso com a consciência ambiental.

Nossos revestimentos são projetados para proporcionar uma experiência excepcional, com toque suave que não retém impressões digitais. Com uma variedade de texturas realistas, eles transmitem uma sensação autêntica ao toque, elevando a experiência estética e funcional.

USO APENAS EM AMBIENTE INTERNO!



**PINUS
REFLORESTADO**



**REVESTIMENTO
MELAMÍNICO**



**PRODUTO
PRONTO**



**RESISTENTE
A MANCHAS**



RODAPÉS MATURE

O rodapé de madeira Mature é um elemento essencial na decoração de interiores, além da proteção das paredes contra danos, como arranhões e impactos, harmonizando perfeitamente estética e funcionalidade. Sua resistência a impactos é aprimorada pelo revestimento com lâminas em PET, que não apenas acentuam sua textura, mas também desempenham um papel crucial na preservação do meio ambiente.



MA 142 RP/BR



MA 102 RP/BR

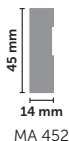
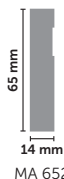
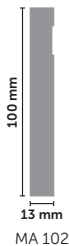
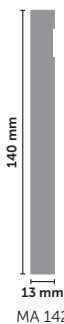


MA 652 RP/BR



MA 452 RP/BR

Barras de 2,40 m





RIPADO DE ENCAIXE 105

Os Ripados Mature possuem um design clean e são perfeitos para a instalação interna, proporcionando um acabamento de qualidade, beleza e conforto. Possuem recobrimento melamínico, resistente a impacto, com um incomparável toque de seda.



Acabamentos

Ripado MA 105 - Barras de 2,80 m



Freijó



Itapua




Nogueira




Natural



Nude



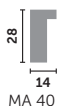
Grafite



MA 28 - Para Topo
MA 40 - Lateral e Topo
Painel com Chassi



MA 28



MA 40




MA 105



COLEÇÃO IGUAÇÚ


A Coleção Iguaçu oferece uma seleção de quatro cores que combinam tonalidades influenciadas por uma paleta de neutros aquecidos, em padrões orgânicos e fluidos que transmitem a sensação de suavidade e tranquilidade, sem comprometer a harmonia do ambiente.



Iguaçu - Barras de 2,70m




Niagara



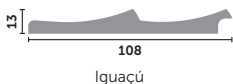
Naipi



Nude

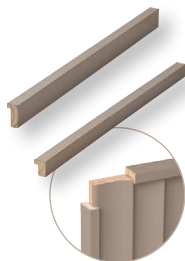


Tarobá



Iguaçu

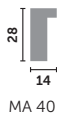
Acabamentos



MA 28 - Para Topo
MA 40 - Lateral e Topo
Painel com Chassi



MA 28



MA 40



COLEÇÃO CATAMARÃ

Inspirada nas jangadas monocasco, a Coleção Catamarã reflete a harmonia da natureza, combinando-a com a versatilidade do design. Com cores amadeiradas e texturas realistas que conferem uma sensação autêntica ao toque, acrescenta elegância e funcionalidade estética ao ambiente.



Barras de 2,70 m



Ipê



Imbuia



Freijó Natural



Carvalho

Acabamentos



MA 28 - Para Topo
MA 40 - Lateral e Topo
Painel com Chassi



Catamarã



MA 28




MA 40



BOISERIES MATURE

Os boiserias de madeira são elementos decorativos que conferem sofisticação e personalidade aos ambientes. Com modelos reto e clássico, oferecem versatilidade e elegância nos detalhes. O modelo reto é flexível e se adapta facilmente a diferentes espaços, enquanto o clássico adiciona refinamento e charme, ideal para ambientes mais formais. Sua presença em paredes, portas e móveis torna-o uma escolha atemporal para transformar espaços com requinte.

Boiserias - 7 cores em Barras de 2,70 m



Ouro



Prata



Fendi



Nude



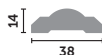
Nanquim




Cappuccino



Branco



MA-BO



MA-BO-R

ACESSÓRIOS MATURE

Quando se trata de instalação, a Mature oferece uma solução completa e diferenciada.

Apresentamos nosso fixador de alta performance, o Selante PU40, que adere a diversas superfícies, incluindo paredes, tetos e móveis. Complementando, nossa Fita Dupla Face atua como ancoragem, assegurando a estabilidade do produto durante a instalação.

Para um acabamento impecável, indicamos o uso das Massas de Acabamento Moldurarte.



Selante PU40 340g
Fita Dupla Face 10 m



ACESSE O QR CODE E VEJA
NOSSO VÍDEO DE INSTALAÇÃO.

PARA FIXAÇÃO MECÂNICA
UTILIZE A PINADEIRA.



Rua Senador Nereu Ramos, 1680
88750-000 | Braço do Norte-SC | Brasil
+55 (48) 3651-2122
comercial@moldurarte.com.br



www.moldurarte.com.br

